



GEBRUIKERSHANDLEIDING

SMS-WS-BLK
SMS-WS-WHT

ge feliciteerd

Je hebt zojuist het allernieuwste in persoonlijke audio prestatie, comfort, stijl en luxe aangeschaft.

Neem even de tijd om bekend te raken met de controles en de werking van je nieuwe hoofdtelefoon. Let ook op enige waarschuwingsberichten die in deze handleiding staan. Het luisteren naar een audio bron met luid volume kan blijvende schade aan het gehoor geven.

inhoud

Veiligheidstips	2
In de Doos	3
Een bericht van 50	4
Betreffende verliesloze audio	6
In een oogopslag	8
Snelle Begin Gids	10
Gedetailleerde Gebruikersgids	
Opladen van batterij	12
Volume controle	13
THUMPP Enhanced Bass™	13
Track controle	14
Met gebruik van SYNC	15
Vliegtuig Modus	16
Met gebruik van de bijgeleverde audio kabel	16
FAQ	18
FCC Nalevingsverklaring	20
Garantie informatie	22

voor je veiligheid



WAARSCHUWING: Het luisteren naar muziek op erg luide niveaus gedurende uitgebreide tijdsperiodes kan het gehoor van een persoon beschadigen. Regel het volume alvorens de oorstukken in je oren te doen om je oren tegen plotselinge luide geluidsuitbarstingen te beschermen. Dit apparaat voldoet aan deel 15 van de FCC Regelgeving. De werking is onderworpen aan de volgende twee voorwaarden: (1) Dit apparaat mag geen schadelijke stoornis veroorzaken en (2) dit apparaat moet een stoornis ontvangen zelfs stoornis die een ongewenste werking kan veroorzaken.



LET OP: Deze apparatuur is getest en de bevinding is dat het voldoet aan de grenzen van een Klasse B digitaal apparaat, volgens Deel 15 van de FCC Regelgeving. Deze grenzen zijn ontworpen om een redelijke bescherming te bieden tegen schadelijke stoornissen in een woonhuis installatie. Deze apparatuur kan radio frequentie energie uitstralen en indien het niet wordt geïnstalleerd en gebruikt volgens de instructies kan het een schadelijke stoornis met radio communicaties veroorzaken.



LET OP: Veranderingen of wijzigingen die niet uitdrukkelijk door SMS Audio™ zijn goedgekeurd kunnen de bevoegdheid van de gebruiker om de apparatuur te bedienen nietig verklaren.

in de doos

- 1] SYNC by 50™ draadloze hoofdtelefoon
- 2] 3,5 mm draadloze zender
- 3] Harde buitenkant draagtas
- 4] 3,5 mm audio kabel met ingebouwde microfoon
- 5] Micro USB laadkabel
- 6] USB naar AC adapter
- 7] Vliegtuig plug adapter
- 8] Zachte schoonmaakdoekje
- 9] Gebruikershandleiding
- 10] Product brochure

goede keuze

Als je dit leest moet je een uitstekende smaak hebben betreffende elektronica – daarom hoef ik niet veel te zeggen ... maar hier is een snelle opmerking waarom ik besloten heb om mijn eigen lijn van luxe hoofdtelefoons door SMS Audio™ te creëren:

Ten eerste: Geluidskwaliteit. Ik houd ervan dat mijn muziek thuis, in de stad of onderweg hetzelfde klinkt als in de studio.

Ten tweede: Stijl. Comfort en luxe zijn belangrijk voor mij van top tot teen en mijn accessoires dienen mijn stijl te benadrukken en er geen afbreuk aan doen.

Ten derde: Stootvastheid. Ik houd ervan dat de dingen die ik koop een lange tijd meegaan en mijn hoofdtelefoons worden hevig gebruikt. Dat is waarom SMS hoofdtelefoons sterk, ruig en soepel gemaakt worden.

Ik hoop dat je er net zoveel van zult genieten als ik – ik heb er altijd een paar bij me zodat ik nooit ver van de muziek waar ik van houd hoef te zijn.

P.S. Tweet me en laat me weten wat je er van vindt:
[@SMSby50](#) en [@50cent](#).

A stylized, handwritten signature in black ink that reads "50 Cent". The signature is bold and expressive, with a trademark symbol (TM) at the end.

www.SMSby50.com

over verliesloze audio

KLEER® Draadloze Technologie levert topkwaliteit draadloze audio door een sterke, lage-energie-consumptie 2,4 GHz radio signaal – ideaal voor het luisteren naar draagbare apparaten. De gepatenteerde draadloze architectuur van KLEER geeft **verliesloze CD kwaliteit digitale stereo audio**, terwijl het ook een langer batterij leven heeft dan vergelijkbare draadloze technologieën.



Let altijd op het Lossless Sound [Verliesloos Geluid] plaatje op elk draadloos product om er zeker van te zijn dat je top kwaliteit draadloze producten koopt voor je luisterplezier.

Beperkingen van 2,4 GHz Draadloze Apparaten

2,4 GHz radio golven worden primair voor korte afstand toepassingen gebruikt. Daarom hebben apparaten die deze technologie gebruiken een “zicht lijn” nodig voor een goede en voorspelbare werking.

Obstakels zoals bakstenen/betonnen muren of bomen kunnen het signaal blokkeren en kunnen het verlies van een draadloze verbinding veroorzaken, al is het maar voor een ogenblik.

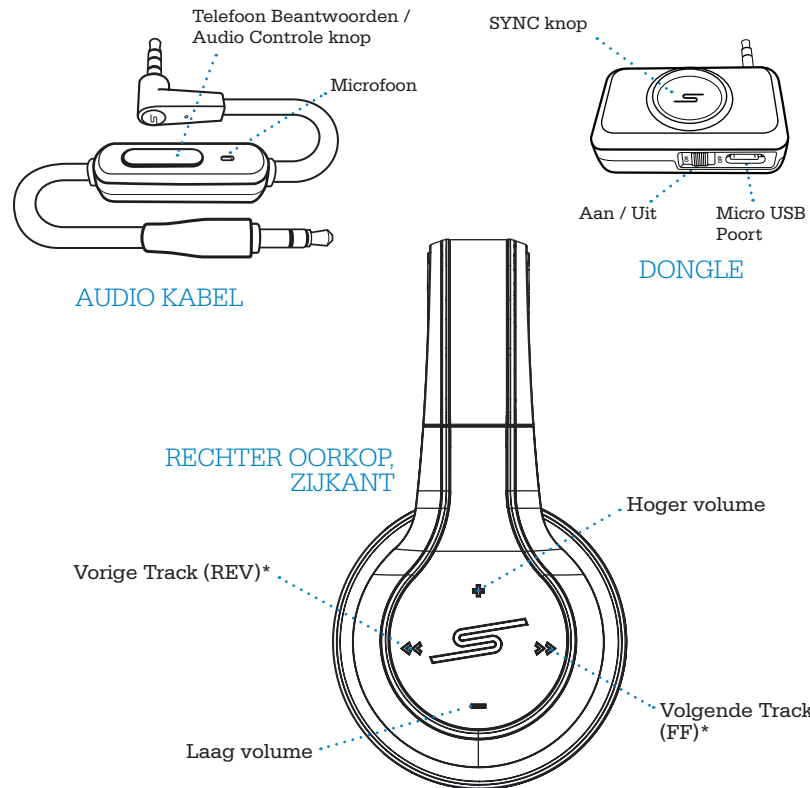
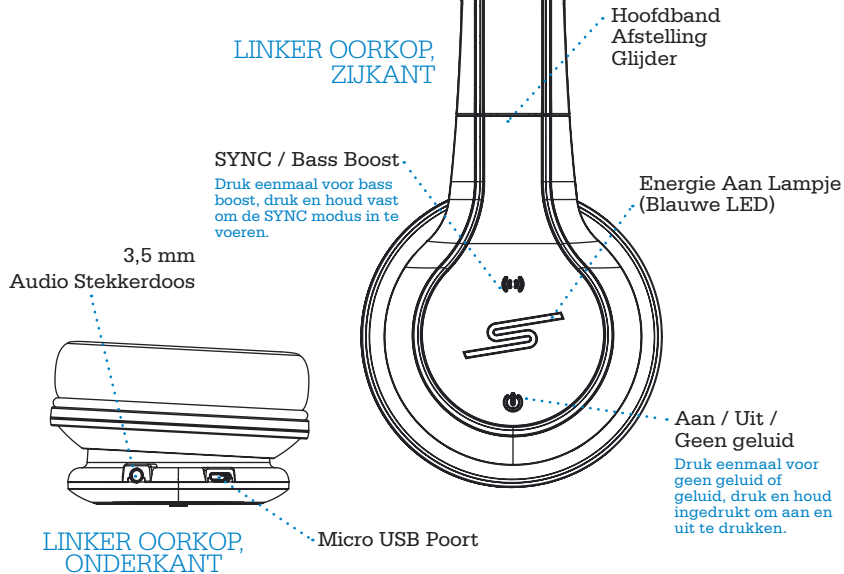
Zorg ervoor dat de zender en de hoofdtelefoon (ontvanger) de best mogelijke zichtlijn met elkaar hebben om maximum resultaten te bereiken.

Als je je hoofdtelefoon gebruikt terwijl je beweegt kan de draadloze verbinding snel veranderen en een storing, statische storing of verlies van signaal veroorzaken.

Indien mogelijk, plaats de zender (bijvoorbeeld een MP3 speler) in een jaszak, zak of een armband met een directe zicht lijn en blijf binnen een afstand van 15 meter van de zender.

in een oogopslag

Kijk in deze gids voor knop beschrijvingen en locaties of andere functies die overal in de handleiding worden vermeld.

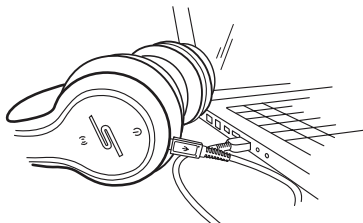


*Track REV en FF werken alleen met USB of 30-pin zenders.

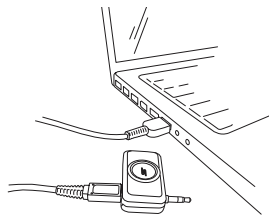
snelle beginnids

Voor draadloos gebruik

- 1] Verbind de USB kabel om de interne batterij van de hoofdtelefoon op te laden*:



- 2] Verbind de USB kabel om de draadloze 3,5 dongle op te laden*:



* Zowel de hoofdtelefoon als de draadloze dongle hebben een blauw LED dat aan zal gaan terwijl ze worden opgeladen; de oplaadtijd voor de hoofdtelefoon is ongeveer 2 uur, terwijl het voor de dongle ongeveer 1,5 uur duurt om op te laden. De LED zal uitgaan op de hoofdtelefoon en de dongle zodra de eenheid volledig is opgeladen.

- 3] Zet de hoofdtelefoon aan door de **Aan / Uit / Geen geluid** (⏻) knop te gebruiken die aan de linkerkant van het apparaat zit.
- Als de hoofdtelefoon nog niet met een zender is verbonden of als het naar een zender zoekt zal de LED elke seconde flitsen.
- 4] Zet de 3,5 mm dongle aan met gebruik van de **Aan / Uit / Geen geluid** (⏻) schakelaar.
- Als de dongle reeds met de hoofdtelefoon is verbonden zal de LED elke 5-6 seconden op beide apparaten flitsen.
 - Vervolg met stap 5 om de verbinding te maken (slechts eenmaal vereist).
- 5] Steek de dongle in een audio bron met een 3,5 mm audio stekkerdoos en begin muziek af te spelen. (N.B.: zorg ervoor dat het volume niet te hoog staat!)
- 6] Houd de **SYNC / Bass Boost** (⦿) knop op het linker oor gedurende 3 seconden ingedrukt; seconden; het blauwe LED lichtje zal zeer snel gaan flitsen.
- 7] Houd de **SYNC** (⏻) knop van de dongle 3 seconden ingedrukt; en het blauwe LED lichtje zal weer zeer snel gaan flitsen.
- Na een paar seconden kun je een korte muziek uitbarsting horen – het verbindingsproces is nog niet klaar wanneer de zender naar andere KLEER-gebaseerde draadloze apparaten zoekt.
 - Na ongeveer 20 seconden zijn de twee apparaten met elkaar verbonden en het blauwe LED lichtje zal langzamer flitsen.

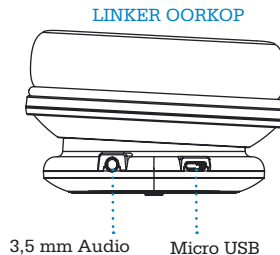
opladen van batterij

Gebruik de bijgeleverde USB kabel om de interne batterij van de draadloze hoofdtelefoon en de 3,5 mm dongle op te laden, zoals op blz. 10 getoond wordt.

Je hoofdtelefoon wordt met een Micro USB kabel geleverd die met een computer of een ander apparaat verbonden kan worden voor USB laden. Steen eenvoudig de Micro USB kabel in de poort aan de onderkant van de linker oorkop.

Het lichtje zal voortdurende blauw schijnen terwijl het oplaadt; zodra de hoofdtelefoon volledig opgeladen is zal het lichtje automatisch uitgaan.

Er zijn twee inputs op je draadloze hoofdtelefoon. De platte input op de linker oorkop is een Micro USB om het apparaat op te laden. De ronde input is een 3,5 mm stekkerdoos om de bijgeleverde audio/mic kabel te verbinden.



N.B.:

- De oplaadtijd voor een lege batterij van de hoofdtelefoon is ongeveer 2 uur, terwijl de oplaadtijd voor de dongle ongeveer 1,5 uur is.
- Je kunt verwachten dat je ongeveer 17 uur draadloze muziek speeltijd zult hebben met een volledig opgeladen batterij.
- Als je de batterijen volledig leeg laat lopen terwijl je onderweg bent, gebruik dan eenvoudig de SMS Audio kabel (bijgeleverd) om door te gaan van je muziek te genieten terwijl je onderweg bent.

volume controle

Volume controle kan gebeuren door de volume knoppen die op de rechter oorkop van je hoofdtelefoon zitten te gebruiken of direct op de bron waarmee de 3,5 mm dongle is verbonden.

- Om het geluid van de audio te dempen, druk je eenvoudig eenmaal op de **Aan / Uit / Geen geluid (⏻)** knop.
- Om weer geluid te horen, druk je weer op de **Aan / Uit / Geen geluid (⏻)** knop om op het oorspronkelijke geluidsvolume van de audiobron door te gaan.

bass boost

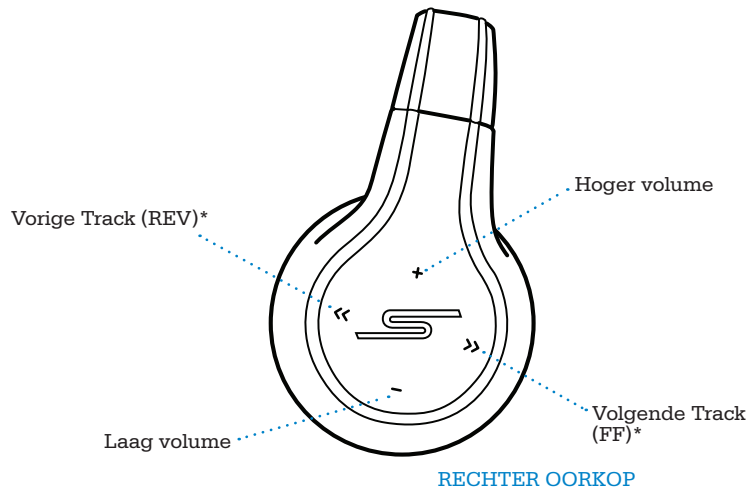
Je hoofdtelefoon is uitgerust met THUMPP Enhanced Bass™, een computer gecontroleerde, energie-toewijzende technologie die de bas frequenties in een lied verhogen voor een lichaam-vibrerende, diepe, dreunende bas.

- Om de THUMPP Enhanced Bass™ te activeren druk je eenvoudig eenmaal op de **SYNC / Bass Boost (⏮)** knop, op elk moment, terwijl je naar muziek luistert.
- Om het weer af te zetten, druk je weer op de **SYNC / Bass Boost (⏮)** knop om naar normale tuimelaar niveaus terug te keren.

Track controle

Track controle kan men uitvoeren door het gebruik van een controle paneel aan boord of direct op de audiobron.

- Alle track en volume controle knoppen bevinden zich op de rechter oorkop.




*Track REV en FF werken alleen met USB of 30-pin zenders.

met gebruik van SYNC

Je kunt tot 4 verschillende SYNC by 50™ draadloze hoofdtelefoons op dezelfde audiobron verbonden hebben – perfect voor gaming, films of het delen van muziek sessies wanneer je de burens niet wilt storen.

Om bijkomende eenheden te verbinden:

- 1] Plaats de 1ste bijkomende hoofdtelefoon eenheid in de Verbindingsmodus door de **SYNC / Bass Boost** () knop 3 seconden ingedrukt te houden; het blauwe LED lichtje zal snel beginnen te flitsen.
 - Herhaal deze stap voor nog 3 hoofdtelefoon eenheden alvorens met het proces door te gaan.
- 2] Plaats de 3,5 mm draadloze zender in de Verbindingsmodus door de **SYNC** () knop tenminste 3 seconden ingedrukt te houden; het blauwe LED lichtje zal snel gaan flitsen.
 - Na een paar seconden kun je een korte muziek uitbarsting horen – het verbindingproces is nog niet klaar wanneer de zender met elke bijkomende hoofdtelefoon synchroniseert.
 - Na ongeveer 20 seconden zijn nu alle hoofdtelefoons met dezelfde zender verbonden en de blauwe LED lichtjes zullen nu allemaal tegelijk langzamer flitsen.

Vliegtuig Modus

De Vliegtuig Modus schakelt de verlichte "S" display op je hoofdtelefoon uit.

- 1] Om de Vliegtuig Modus in te schakelen druk je eenvoudig op de **VORIGE TRACK / REV** (⏮) knop en houd her 3 seconden ingedrukt.
- 2] Om de Vliegtuig Modus uit te schakelen druk je op de **NEXT TRACK / FF** (⏭) knop en houd het 3 seconden ingedrukt.

met gebruik van de audio kabel

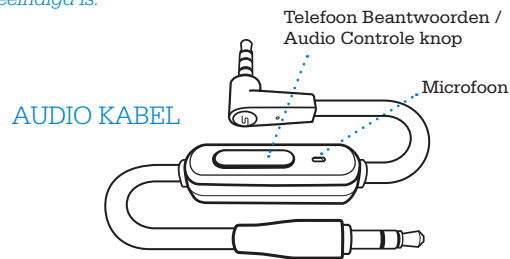
Luisteren naar Muziek

- 1] Steek het rechte einde van de bijgeleverde audio/mic kabel in de 3,5 mm stekkerdoos in de linker oorkop van je hoofdtelefoon en de 90° gebogen einde in het gewenste audio afspeelapparaat.
- 2] Stel het volume van je geluidsapparatuur af totdat je het gewenste volume niveau bereikt hebt en denk eraan dat het luisteren naar te luide muziek gedurende een langere tijdsperiode schade aan je gehoor kan veroorzaken.
- 3] Stel de hoofdband verlengingen af zodat het goed past tot de oorkoppen comfortabel over je oren geplaatst zijn.

Audio Controles*

- Om tracks over te slaan, druk je eenvoudig tweemaal snel op de **TELEFOON BEANTWOORDEN / AUDIO CONTROLE** (⏪) knop op de audio/mic kabel.
- Om een track terug te gaan, druk je eenvoudig driemaal op de **TELEFOON BEANTWOORDEN / AUDIO CONTROLE** (⏪) knop op de audio/mic kabel.
- Om inkomende telefoonberichten te beantwoorden, druk je éénmaal op de **TELEFOON BEANTWOORDEN** (⏪) knop op de audio/microfoon kabel; druk er weer op om op te hangen.

Muziek spelen zal automatische pauzeren in geval er een inkomend telefoonbericht is; als je het bericht ontvangt zal de muziek op pauze blijven staan totdat je ophangt en dan zal het automatisch doorgaan met spelen wanneer het bellen beëindigd is.



*De audio/mic kabel is verenigbaar met iPod®, iPhone™ en iPad™.

FAQ

[Vaak gestelde vragen]

Welke geluidsapparaten kunnen met mijn SYNC by 50™ hoofdtelefoon werken?

Je hoofdtelefoon is verenigbaar met elk apparaat dat een 3,5 mm stereo stekkerdoos heeft, door eenvoudig de 3,5 mm zender dongle direct in de audiobron te steken; voorbeelden zijn o.a. MP3 spelers, iPod®, iPhone®, iPad®, PC tabletten, CD spelers, sommige mobiele apparaten, draagbare gaming apparaten en laptops.

Wat is het bereik van de draadloze zender?

In een typische thuis omgeving heft je hoofdtelefoon een bereik van ongeveer 10 meter met een maximum van 15 meter. Het werkelijke bereik kan variëren, het hangt af van de fysieke omgeving (muren, meubels, enz.) en de aanwezigheid van andere radio apparaten zoals WiFi routers en huishoudelijke apparaten.

Welke audio formaten zullen met mijn hoofdtelefoon werken?

Je hoofdtelefoon gebruikt KLEER™ Draadloze Technologie die het in staat stelt om met elk audio formaat te werken, daarbij inbegrepen ALAC (Apple Lossless Audio Codec) en AAC (Advanced Audio Compression) waarbij er geen verlies van kwaliteit is.

Hoe maak ik mijn hoofdtelefoon schoon zonder het te beschadigen?

Je hoofdtelefoon komt met een speciale zachte schoonmaakdoekje voor regelmatige droge schoonmaak. Gebruik **nooit** vloeistoffen, oplossingen of oplosmiddelen op je hoofdtelefoon want je zou het kunnen beschadigen en de garantie wordt dan nietig.

Welke radio frequenties worden op mijn hoofdtelefoon gebruikt?

Je hoofdtelefoon werkt in de 2,4 GHz Industriële, Wetenschappelijke en Medische (ISM) radio band. Het heeft ook 16 kanalen waaruit je kunt kiezen om ervoor te zorgen dat je de best mogelijke radio signaal uitvoering hebt. Het kanaal zal geluidloos en automatisch schakelen wanneer het voor optimale resultaten moet zorgen.

Is dit een “geluid-annulerende” hoofdtelefoon?

SYNC by 50™ hoofdtelefoon heeft geen actieve geluid annulerende technologie. Onze unieke vorm en oorkop ontwerp geven passieve geluidsisolatie met een lager achtergrond geluid.

Mijn hoofdtelefoon schijnt te werken en het blauwe LED lichtje flitst normaal maar ik kan niets horen. Hoe los ik dat op?

Zet je hoofdtelefoon uit door eerst de energieknop in te drukken en ingedrukt te houden en schakel dan de 3,5 mm zender dongle uit. Zet de hoofdtelefoon en de dongle weer aan om het audioprogramma te herstellen.

Waarom is een bzz/hmm geluid op het linker kanaal?

Zorg ervoor dat de zender correct is verbonden met een signaalbron door de 3,5 mm stekker correct in de juiste maat output stekkerdoos is gestoken.

Waar kan ik meer informatie over KLEER® Draadloze Technologie krijgen?

Verschillende uitstekende artikelen over de KLEER draadloze technologie is beschikbaar op de KLEER website: www.smsc.com.

FCC [Federale Communicatie Commissie] navolging

FCC NAVOLGING VERKLARING

Deze apparatuur is getest en de bevinding is dat het voldoet aan de grenzen van een Klasse B digitaal apparaat, volgens Deel 15 van de FCC Regelgeving. Deze grenzen zijn ontworpen om een redelijke bescherming te bieden tegen schadelijke stoornissen in een woonhuis installatie. Deze apparatuur genereert, gebruikt en kan radio frequentie energie uitstralen en indien het niet wordt geïnstalleerd en gebruikt volgens de instructies kan het een schadelijke stoornis met radio communicaties veroorzaken. Er is echter geen garantie dat stoornissen niet zullen voorkomen in een bepaalde installatie. Indien deze apparatuur schadelijke stoornis aan radio of televisie ontvangst veroorzaakt hetgeen bepaald kan worden door de apparatuur aan en uit te zetten, wordt de gebruiker aanbevolen om de storing te corrigeren door één of meer van de volgende maatregelen te nemen:

- Dirigeer of verplaats de ontvangende antenne.
- Vergroot de scheiding tussen de apparatuur en de ontvanger.
- Verbind de apparatuur met een outlet op een verschillend circuit dan waarop de ontvanger is verbonden.
- Raadpleeg de dealer of een ervaren radio en TV technicus voor hulp.

FCC WAARSCHUWING

Enige verandering of wijziging die niet uitdrukkelijk is goedgekeurd door de partij die verantwoordelijk is voor navolging kan de machtiging van de gebruiker om met deze apparatuur te werken, nietig verklaren.

Dit apparaat voldoet aan deel 15 van de FCC Regelgeving.

De werking is onderworpen aan de volgende twee voorwaarden:

- (1) Dit apparaat mag geen schadelijke storingen veroorzaken en
- (2) Dit apparaat moet elke stoornis die het ontvangt accepteren, daarbij inbegrepen stoornissen die een ongewenste werking van het apparaat kunnen veroorzaken.

Enige verandering of wijziging die niet uitdrukkelijk is goedgekeurd door de partij die verantwoordelijk is voor navolging kan de machtiging van de gebruiker (of van jou) om met deze apparatuur te werken, nietig verklaren. Dit apparaat en zijn antenne(s) moeten niet samen met een andere antenne of zender worden gebruikt of geplaatst.

LET OP:

Deze apparatuur is getest en men heeft gevonden dat het voldoet aan de grenzen voor een Klasse B digitaal apparaat, volgens Deel 15 van de FCC Regelgeving. Deze grenzen zijn bepaald om een redelijke bescherming te bieden tegen schadelijke stoornissen in een woning installatie. Deze apparatuur genereert, gebruikt en kan radio frequentie energie uitstralen indien het niet wordt geïnstalleerd en gebruikt volgens de instructies kan het een schadelijke stoornis met radio communicaties veroorzaken. Er is echter geen garantie dat stoornissen niet zullen voorkomen in een bepaalde installatie.

WAARSCHUWING:

Enige verandering of wijziging die niet uitdrukkelijk is goedgekeurd door de partij die verantwoordelijk is voor navolging kan de machtiging van de gebruiker (of van jou) om met deze apparatuur te werken, nietig verklaren. Vermijd blootstelling aan uiterste hitte of koude. Vermijd blootstelling aan vloeistoffen, uiterste temperaturen en hoge vochtigheid. De werking temperatuur van het apparaat is tussen 0-45°C (32-113°F).

INDUSTRY CANADA COMPLIANCE STATEMENT:

Deze Klasse B digitaal apparaat voldoet aan de Canadese ICES-003. Cet appareil numérique de la classe B est conforme à la norme NMB-003 du Canada.

beperkte garantie

SMS Audio LLC ("SMS") garandeert de oorspronkelijke koper dat dit product, wanneer het nieuw en in de oorspronkelijke verpakking van een erkende verkoper wordt gekocht en wanneer het volgens de instructies en aanbevelingen van SMS die in de bijgaande documentatie staat wordt gebruikt dat er geen gebrekkig werk en materiaal was ten tijde van de aanschaf, die een product fout veroorzaken bij het gebruik volgens de bijgesloten product documentatie voor een periode van 1 jaar vanaf de datum van oorspronkelijke aanschaf van het product in zijn originele verpakking van een erkende verkoper ("Garantie Periode").

Indien zo'n gebrek verschijnt en een geldige claim wordt ontvangen door SMS binnen de Garantie Periode zal SMS, naar keuze (a) het product gratis repareren door nieuwe of gerenoveerde vervangende onderdelen te gebruiken, of (b) het product uitwisselen voor een product dat nieuw is of dat gemaakt is van nieuwe of bruikbare tweedehands onderdelen en tenminste gelijkwaardig aan het oorspronkelijke product werkt.

Om een claim te maken en reparatie of vervanging te krijgen binnen de bepalingen van deze garantie, gelieve het product met bewijs van aankoop, beschrijving van het gebrek en vooruitbetaalde portokosten te sturen naar:

SMS Audio, LLC Ter attentie van: SMS Audio Warranty 2885 South Congress Ave., Suite D, Delray Beach, FL 33445

Een \$ 5.00 betaalopdracht betaalbaar aan SMS Audio, LLC moet bijgesloten worden om retour verzendkosten en -handelingen te dekken. Jij bent verantwoordelijk voor het betalen van de verzendkosten en voor het risico van verlies of schade aan het product tijdens het verzenden.

Deze garantie geldt niet: (a) voor schade aan het product tengevolge van anders dan privé, niet commercieel gebruik, ongeluk, misbruik, mishandeling, onjuiste toepassing; (b) voor schade veroorzaakt door onderhoud of service uitgevoerd door een ander dan SMS; (c) voor een product of een onderdeel dat misbruikt of gewijzigd is door een ander dan SMS; (d) indien enig SMS serienummer of product identificatie verwijderd is of beschadigd; (e) het product blootgesteld is aan hitte, koude, zon, water of andere vloeistoffen, chemicaliën, dieren, vuil, zand of andere verontreinigende stoffen; (f) voor personen die het product in gebruikte toestand hebben gekocht of onverpakt of die het voor herverkoop, verhuur of uitleening of andere commerciële gebruiken hebben gekocht of (g) gebeurtenissen buiten de controle van SMS, inbegrepen, zonder beperking, vandalisme, vuur, stormen, aardbevingen, overstromingen of force majeure.

Geen SMS verkoper, kleinhandelaar, herverkoper, agent of employee is gemachtigd om enige wijziging, uitbreiding of toevoeging aan deze garantie toe te voegen.

De mate van de aansprakelijkheid van SMS onder deze garantie is beperkt tot de reparatie of vervanging zoals hierboven bepaald en de aansprakelijkheid van het bedrijf zal in geen geval de aankoopprijs te boven gaan.

DEZE GARANTIE EN DE OPLOSSINGEN ZOALS HIERBOVEN UITEENGEZET ZIJN EXCLUSIEF EN IN VERVANGING ALLE ANDERE GARANTIES, OPLOSSINGEN EN VOORWAARDEN, ZOWEL MONDELING ALS IN GESCHRIFT, UITDRUKKELIJK OF STILZWIJGENDE, TOT DE MAXIMUM MATE TOEGESTAAN DOOR DE WET. SMS SLUIT UITDRUKKELIJK ALLE STILZWIJGENDE GARANTIES, O.A., ONBEPERKT, GARANTIES VAN VERKOOPBAARHEID EN GESCHIKTHEID VOOR EEN BEPAALD DOEL. INDIEN SMS NIET WETTELIJK DE VERANTWOORDELIJKHEID OF STILZWIJGENDE GARANTIES ONDER DE GELDENDE WET KAN AFWIJZEN DAN, ZULLEN CLAIMS, IN DE MATE DIE MOGELIJK IS, DIE ONDER ZULKE STILZWIJGENDE GARANTIES VALLEN, VERVALLEN OP DE VERVALDATUM VAN DE GARANTIEPERIODE.

SMS IS NIET VERANTWOORDELIJK VOOR RECHTSSTREEKSE, SPECIALE, INDICENTELE OF GEVOLGSCHADE DIE VOORTVLOEIT UIT DE SCHENDING VAN DE GARANTIE OF TOESTAND VAN HET PRODUCT OF ONDER ENIGE ANDERE WETTELIJKE THEORIE.

Deze Beperkte Garantie en enige geschillen die kunnen voortvloeien uit of betreffende deze Beperkte Garantie of de toestand van het product, documentatie of verpakking ("Geschillen") zullen publiekrechtelijk onder de Staat van New York vallen, ongeacht conflicten van de wettelijke basis daarvan. De Internationale Afspraak voor de Verkoop van Goederen zal niet van toepassing zijn en wordt specifiek uitgesloten. De federale rechtbank en die van de staat die zich in New York, District New York, Verenigde Staten van Amerika bevinden zullen jurisdictie hebben en zullen het exclusieve forum zijn voor de oplossing van enige Geschillen.

DEZE BEPERKTE GARANTIE GEEFT JE WETTELIJKE RECHTEN EN JE KAN OOK ANDERE RECHTEN HEBBEN DIE VAN STAAT TOT STAAT EN RECHTSGBIED TOT RECHTSGBIED VERSCHILLEN EN DIE ZULLEN NIET BEÏNVOLOED WORDEN DOOR DEZE BEPERKTE GARANTIE. DEZE GARANTIE KAN NIET WORDEN OVERGEDRAGEN OF TOEGEWZEN.

Indien enige bepaling van deze Beperkte garantie onwettig, van nul en geen waarde of onuitvoerbaar zal die bepaling geacht worden hieruit genomen te zijn en dit zal de resterende bepalingen niet beïnvloeden. In geval van inconsequentie tussen de Engelse en andere versies van deze Beperkte Garantie zal de Engelse versie prevaleren.

Voor garantie informatie vragen, kun je een email sturen naar warranty@smsby50.com.

RUILEN EN GELD TERUGGAVE

Een nieuw product mag geruild worden voor een ander SMS product of teruggegeven worden voor een teruggave van geld, onder voorwaarde van de volgende algemene voorwaarden, binnen 15 dagen na de oorspronkelijke aankoop van het product (Ruilen/Geld Teruggave Claim).

Om te ruilen of een geld teruggave te krijgen moet je een Teruggave Goederen Nummer (RMA) krijgen en SMS moet het product met je oorspronkelijke verpakkingsbewijs/UPC label ontvangen en bewijs van aankoop binnen de Ruilen/ Geld Teruggave Periode. RMA's zijn 10 dagen geldig. Om een RMA nummer te krijgen moet je contact opnemen met de Klantenservice op warranty@smsby50.com.

Zend het product met je oorspronkelijke verpakkingsbewijs en bewijs van aankoop en het RMA nummer, samen met een berichtje waarin je aangeeft of je wilt ruilen (en indien dat het geval is, welk ander SMS product je wilt bestellen) of je geld terug wilt hebben, aan:

SMS Audio, LLC Ter attentie van: SMS Audio Exchange/Return 2885 South Congress Ave., Suite D, Delray Beach, FL 33445

Verzendkosten die in verband met het ruilen of de retour zending van nieuwe goederen worden gemaakt worden niet terugbetaald. Jij bent verantwoordelijk voor het betalen van de verzendkosten en voor het risico van verlies of schade aan het product tijdens het verzenden naar en vanuit SMS.

Wanneer een geldig ruilen/geld teruggave claim wordt ontvangen tijdens de Ruilen/Geld Teruggave Periode zal SMS, in het geval van een ruiling de aankoopprijs van het geruilde product tegen de online bestelling van een SMS product dat in voorraad is crediteren (exclusief belastingen en verzend-/behandeling-/verzekeringskosten/invocerchten). In het geval van een teruggave van geld zal SMS de aankoopprijs van het retour gezonden product terugbetalen (exclusief belastingen en verzend-/behandeling-/verzekeringskosten/invocerchten) binnen 30 dagen na ontvangst van de claim tot teruggave van geld.

SMS Audio behoudt het recht om enige retourzending of ruil af te wijzen wanneer het product niet in een 'als nieuw' toestand verkeert. 'Als nieuw' betekent dat het gehele product in de originele doos met alle apparatuur, verpakking, garanties, handleidingen en/of accessoires is zonder schade (inclusief onder slijtage).

In voorraad online bestellingen worden gewoonlijk binnen twee dagen verzonden nadat een bestelling is ontvangen, dus als je een bestelling wilt annuleren nadat deze reeds geplaatst is, moet je dat binnen 24 uur doen. Neem contact op met warranty@smsby50.com met je verkoop bestellingsnummer en je geld zal terugbetaald worden. Wees je er a.u.b. van bewust dat voor alle bestellingen buiten de V.S. toepasselijke verzendheffingen en kosten worden gerekend waarvoor SMS Audio niet verantwoordelijk is.



SMS AUDIO™

50 Cent™

SMS AUDIO™

SCHRIJF JE IN BIJ SMSBY50.COM

©2011 SMS Audio, LLC, Delray Beach, FL 33445. Alle rechten voorbehouden. "SMS Audio" en "SYNC by 50" en hun respectievelijke logo's zijn handelsmerken van SMS Audio, LLC of haar licentiegevers. Het **S** merk is een handelsnaam van SMS Audio, LLC of haar licentiegevers. iPod, iPhone en iPad zijn geregistreerde handelsmerken van Apple, Inc in de V.S. en andere landen. Apple is niet verantwoordelijk voor het gebruik van dit apparaat of het voldoen ervan met veiligheid en regelgeving standaarden.